



RENAULT TRAFIC L2 Equilibre Blue dCi 150 EDC GSR2


Motor: Blue dCi 150 EDC
Zdvihový objem (cm3): 1997

Palivo: Diesel
Typ prevodovky: Automatická






Opcie a príslušenstvo



Čalúnenie

Látkové čalúnenie
Kompo



Farba

Čierna Midnight D68



Kolesá

16" oceľové disky kolies
RTOL16

Iné možnosti

Automatické prepínanie diaľkových svetiel
Dažďový a svetelný senzor
Hmlové svetlomety
Kúrenie pre zadnú časť vozidla s oddeleným ovládaním (výduchy pre

druhý rad)
Multimediálny systém Easy Link s 8" displejom, navigáciou
Predné, zadné a bočné parkovacie senzory
Technické kritérium SK
Zadná parkovacia kamera

Detail packov

Pack Viditeľnosť (Mmlové svetlomety, dažďový a svetelný senzor)

Hmlové svetlomety
Dažďový a svetelný senzor



Predné, zadné a bočné parkovacie senzory, parkovacia kamera

Predné, zadné a bočné parkovacie senzory

Zadná parkovacia kamera

Štandardná výbava

VZHĽAD

Pravé posuvné dvere s pevným oknom
16" oceľové disky kolies
Celoplošné okrasné kryty
Zadné dvere otvárateľné do 180°,
presklenné
Ľavý bočný panel s pevným oknom
Látkové čalúnenie Kompo
Presklené boky vzadu
Plastové obloženie spodnej časti bokov v
interiéri
Predný nárazník čiastočne lakovaný,
chrómovaná mriežka chladiča, lakovaný
kryt kolajnice...

AKTÍVNA A PASÍVNA BEZPEČNOSŤ

Tempomat s obmedzovačom rýchlosti
Active emergency braking system
Príprava pre alarm
E-Call - systém pre privolanie pomoci
v prípade nehody (k dispozícii neskôr,
nutné s Easy Link)
systém sledovania únavy vodiča
rozpoznávanie dopravných značiek s
upozornením na prekročenie povolenej
rýchlosti
ABS s elektronickým rozdeľovačom
brzdnej sily a asistenčným systémom
bŕzd, systém núdzového brzdienia

Systém sledovania tlaku v pneumatikách
Airbagy vodiča a spolujazdca
Systém varovania pred opustením
jazdného pruhu
Bočné a hlavové airbagy vodiča a
spolujazdca
Elektronický stabilizačný systém ES C vr.
asistenta rozjazdu do kopca a systému
kontroly trakcie
ISOFIX na bočných sedadlách v druhom
rade
Trojbodové bezpečnostné pásy s
výškovou reguláciou a predpínačmi

VIDITEĽNOSŤ A OSVETLENIE

Vnútorne spätné zrkadlo
Vonkajšie spätné zrkadlá, elektricky
ovládané a sklopné
Full LED svetlomety s denným svietením
so svetelným podpisom v tvare "C"
Vyhrievané zadné sklo
Tónované sklá
Zadný stierač

RIADENIE

Plnohodnotná rezerva

KOMFORT



Výškovo nastaviteľné sedadlo vodiča "Komfort" s laktovou a bedrovou opierkou
 Krytá priehradka na palubnej doske
 Elektricky ovládané predné okná s impulzným ovládaním na strane vodiča
 Vnútorne kľučky dverí, obvod výduchov klimatizácie a okolia reproduktorov chrómované
 Gumová podlaha v nákladovom priestore
 Sklopný kľúč s 3 tlačidlami - zamykanie/odomykanie/odomykanie dverí alebo veka batožinového priestoru
 Volant potiahnutý umelou kožou

Dvojité sedadlo spolujazdca s úložným priestorom pod sedákom, sklopné operadlo
 Kryt batožinového priestoru
 Trojmiestna lavica v druhom rade
 Trojmiestna lavica v treťom rade
 Manuálna klimatizácia vpredu
 LED vnútorné osvetlenie

MULTIMÉDIÁ

Funkcia zrkadlenia smartphone, USB port na čelnej strane multimedial. systému, 2 nabíjac. USB porty

Technické údaje

Objemy kvapalín

Objem palivovej nádrže (l): 80
 Objem nádrže Adblue (l): 24,7

Karoséria

Počet dverí: 4
 Typ karosérie: Combi/Combi Van L2

Spotreba a emisie (VIN WLTP)

Emisie CO2 podľa WLTP (g/km) - kombinovaný cyklus: 187
 Spotreba podľa WLTP - zmiešaný cyklus (l/100 km): 7.1

Riadenie

Priemer otáčania (m): 13,8/14,3

Disky a pneumatiky

Pneumatiky (predné/zadné): 215/65 R 16

Výkony

Maximálna rýchlosť (km/h): 178
 1000 m s pevným štartom (s): N/A
 400 m s pevným štartom (s): N/A
 Zrýchlenie 0-100 km/h (s): 11,6

Hmotnosti

Hmotnosť užitočného zaťaženia (kg): 893

Náhon

Pohon: Predný

Motor

Typ motora: Blue dCi 150 EDC
 Typ vstrekovania: Directe Common Rail et Turbocompresseur



Metodika NEDC=0 / Metodika WLTP =1:	1
Maximálny výkon kW (k):	110 (150)
Metodika merania:	WLTP
Maximálny krútiaci moment (Nm):	350
Palivo:	Diesel
Emisná norma:	EURO6E
Zdvihový objem (cm3):	1997

Rozmery

Dĺžka (mm):	5480
Šírka vozidla (mm):	1956
Výška (mm):	1967
Šírka vozidla vrátane spätných zrkadiel (mm):	2282
Rázvor (mm):	3498
Svetlá výška (mm):	190

Vyhotovenie

Typ vozidla TVV:	JLJM9RMUAWC64A29B0
Počet miest:	9

Prevodovka

Typ prevodovky:	Automatická
Počet prevodových stupňov:	6

Aerodynamika

Vonkajší hluk pohybujúceho sa vozidla dB(A):	70
---	----

Objemy

Objem batožinového priestoru (dm3):	1890
Maximálny objem nákladového priestoru (dm3):	3570

Vozidlo bude vybavené jednou zo zobrazených pneumatík. Konkrétnu pneumatiku určí výrobný závod na základe dodávateľského reťazca. Voľbu pneumatiky nemožno nijako ovplyvniť. Ďalšie informácie o vozidle a cenách nájdete v cenníku alebo sa obráťte na autorizovaného predajcu.


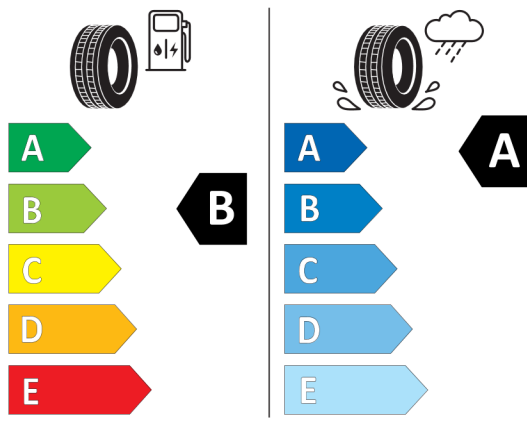


Štítky pneumatík identické pre prednú i zadnú nápravu



GOODYEAR 544245

215/65R16C 106/104 H C2



2020/740

*Vzhľadom k špecifikám výroby vozidiel zobrazujeme viac štítkov.