



RENAULT TRAFIC L2 Equilibre Blue dCi 170 EDC GSR2


Motor: Blue dCi 170 EDC
Zdvihový objem (cm3): 1997

Palivo: Diesel
Typ prevodovky: Automatická






Opcie a príslušenstvo



Čalúnenie

Látkové čalúnenie
Kompo



Farba

sivá Comete



Kolesá

16" oceľové disky kolies
RTOL16

Iné možnosti

Dažďový a svetelný senzor
Hands-free karta
Hmlové svetlomety
Kúrenie pre zadnú časť vozidla s oddeleným ovládaním (výduchy pre druhý rad)
Manuálna klimatizácia vpredu a vzadu s oddeleným ovládaním a zosilneným kúrením pre prednú časť vozu

Multimediálny systém Easy Link s 8" displejom
Predné, zadné a bočné parkovacie senzory
Samostatné výškovo nastaviteľné sedadlo spolujazdca "Komfort" s laktovou a bedrovou opierkou
Technické kritérium SK
Zadná parkovacia kamera
Ťažné zariadenie

Detail packov



Pack Viditeľnosť (Mmlové svetlomety, dažďový a svetelný senzor)

Hmlové svetlomety

Dažďový a svetelný senzor

Predné, zadné a bočné parkovacie senzory, parkovacia kamera

Predné, zadné a bočné parkovacie senzory

Zadná parkovacia kamera

Man. klimatizácia a kúrenie vpredu a vzadu s oddeleným ovládaním a zosil. kúrením pre pred. časť

Manuálna klimatizácia vpredu a vzadu s oddeleným ovládaním a zosilneným kúrením pre prednú časť vozu

Kúrenie pre zadnú časť vozidla s oddeleným ovládaním (výduchy pre druhý rad)

Štandardná výbava

VZHLAD

Pravé posuvné dvere s pevným oknom

16" oceľové disky kolies

Celoplošné okrasné kryty

Zadné dvere otvárateľné do 180°, presklenné

Ľavý bočný panel s pevným oknom

Látkové čalúnenie Kompo

Presklené boky vzadu

Plastové obloženie spodnej časti bokov v interiéri

Predný nárazník čiastočne lakovaný, chrómovaná mriežka chladiča, lakovaný kryt koľajnice...

AKTÍVNA A PASÍVNA BEZPEČNOSŤ

Tempomat s obmedzovačom rýchlosti

Active emergency braking system

Príprava pre alarm

E-Call - systém pre privolanie pomoci v prípade nehody (k dispozícii neskôr, nutné s Easy Link)

systém sledovania únavy vodiča

rozpoznávanie dopravných značiek s upozornením na prekročenie povolenej rýchlosti

ABS s elektronickým rozdeľovačom brzdných síly a asistenčným systémom

bŕzd, systém núdzového brzdienia

Systém sledovania tlaku v pneumatikách

Airbagy vodiča a spolujazdca

Systém varovania pred opustením jazdného pruhu

Bočné a hlavové airbagy vodiča a spolujazdca

Elektronický stabilizačný systém ES C vr. asistenta rozjazdu do kopca a systému kontroly trakcie



ISOFIX na bočných sedadlách v druhom rade

Trojbodové bezpečnostné pásy s výškovou reguláciou a predpínačmi

VIDITEĽNOSŤ A OSVETLENIE

Vnútorne spätné zrkadlo

Vonkajšie spätné zrkadlá, elektricky ovládané a sklopné

Full LED svetlomety s denným svietením so svetelným podpisom v tvare "C"

Vyhrievané zadné sklo

Tónované sklá

Zadný stierač

Výškovu nastaviteľné sedadlo vodiča "Komfort" s laktovou a bedrovou opierkou

Krytá priehradka na palubnej doske Elektricky ovládané predné okná s impulzným ovládaním na strane vodiča

Vnútorne kľučky dverí, obvod výduchov klimatizácie a okolia reproduktorov chrómované

Gumová podlaha v nákladovom priestore

Volant potiahnutý umelou kožou

Kryt batožinového priestoru

Trojmiestna lavica v druhom rade

Trojmiestna lavica v treťom rade

LED vnútorné osvetlenie

RIADENIE

Plnohodnotná rezerva

KOMFORT

MULTIMÉDIÁ

Funkcia zrkadlenia smartphone, USB port na čelnej strane multimediál. systému, 2 nabíjac. USB porty

Technické údaje

Objemy kvapalín

Objem palivovej nádrže (l): 80

Objem nádrže Adblue (l): 24,7

Zrýchlenie 0-100 km/h (s): 10,6

Náhon

Pohon: Predný

Spotreba a emisie (VIN WLTP)

Emisie CO2 podľa WLTP (g/km) - kombinovaný cyklus: 187

Spotreba podľa WLTP - zmiešaný cyklus (l/100 km): 7.1

Karoséria

Počet dverí: 4

Typ karosérie: Combi/Combi Van L2

Výkony

Maximálna rýchlosť (km/h): 180

1000 m s pevným štartom (s): N/A

400 m s pevným štartom (s): N/A

Riadenie

Priemer otáčania (m): 13,8/14,3

Disky a pneumatiky



Pneumatiky 215/65 R
(predné/zadné): 16

Hmotnosti

Hmotnosť užitočného zaťaženia 863
(kg):

Motor

Typ motora: Blue dCi 170 EDC
Typ Directe Common Rail
vstrekovania: et Turbocompresseur
Metodika NEDC=0 / Metodika 1
WLTP =1:
Maximálny výkon kW (k): 125 (170)
Metodika merania: WLTP
Maximálny krútiaci moment 380
(Nm):
Palivo: Diesel
Emisná norma: EURO6E
Zdvihový objem (cm3): 1997

Rozmery

Dĺžka (mm): 5480
Šírka vozidla (mm): 1956

Výška (mm): 1967
Šírka vozidla vrátane spätných 2282
zrkadiel (mm):
Rázvor (mm): 3498
Svetlá výška (mm): 190

Vyhotovenie

Typ vozidla TVV: JLJM9RMVAWC84A28B0
Počet miest: 8

Prevodovka

Typ prevodovky: Automatická
Počet prevodových stupňov: 6

Aerodynamika

Vonkajší hluk pohybujúceho sa 70
vozidla dB(A):

Objemy

Objem batožinového priestoru 1890
(dm3):
Maximálny objem nákladového 3570
priestoru (dm3):

Vozidlo bude vybavené jednou zo zobrazených pneumatík. Konkrétnu pneumatiku určí výrobný závod na základe dodávateľského reťazca. Voľbu pneumatiky nemožno nijako ovplyvniť. Ďalšie informácie o vozidle a cenách nájdete v cenníku alebo sa obráťte na autorizovaného predajcu.


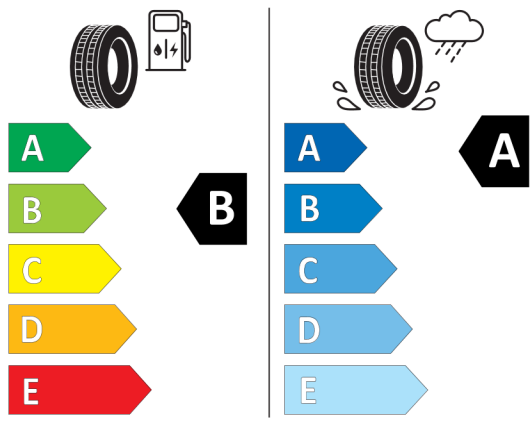


Štítky pneumatík identické pre prednú i zadnú nápravu



GOODYEAR 544245

215/65R16C 106/104 H C2



2020/740

*Vzhľadom k špecifikám výroby vozidiel zobrazujeme viac štítkov.