




## RENAULT TRAFIC L2 Equilibre Blue dCi 150

**Motor:** Blue dCi 150

**Zdvihový objem (cm3):** 1997


**Palivo:** Diesel

**Typ prevodovky:** Manuálná





## Opcie a príslušenstvo



### Čalúnenie

Látkové čalúnenie Java



### Farba

biela glacier



### Kolesá

16" oceľové disky kolies  
RTOL16

### Iné možnosti

Dažďový a svetelný senzor  
Hmlové svetlomety  
Kúrenie pre zadnú časť vozidla s  
oddeleným ovládaním (výduchy pre  
druhý rad)  
Laktové opierky na zadných sedadlách

Manuálna klimatizácia vpredu a vzadu s  
oddeleným ovládaním a zosilneným  
kúrením pre prednú časť vozu  
Multimediálny systém Easy Link s 8"  
displejom  
Technické kritérium SK  
Zadná parkovacia kamera  
Zatmavené zadné bočné okná a zadné  
sklo

## Detail packov

### Pack Viditeľnosť (Mmlové svetlomety, dažďový a svetelný senzor)



Hmlové svetlomety  
Dažďový a svetelný senzor

## man. klimatizácia a kúrenie vpredu a vzadu s oddeleným ovládaním a zosil. kúrením pre pred. časť.

Manuálna klimatizácia vpredu a vzadu s oddeleným ovládaním a zosilneným kúrením pre prednú časť vozu

Kúrenie pre zadnú časť vozidla s oddeleným ovládaním (výduchy pre druhý rad)

## Štandardná výbava

### VZHLAD

Pravé posuvné dvere s pevným oknom  
16" oceľové disky kolies  
Celoplošné okrasné kryty  
Zadné dvere otvárateľné do 180°, presklenné  
Ľavý bočný panel s pevným oknom  
Presklené boky vzadu  
Plastové obloženie spodnej časti bokov v interiéri  
Predný nárazník čiastočne lakovaný, chrómovaná mriežka chladiča, lakovaný kryt koľajnice...

### AKTÍVNA A PASÍVNA BEZPEČNOSŤ

Tempomat s obmedzovačom rýchlosti  
Active emergency braking system  
Príprava pre alarm  
E-Call - systém pre privolanie pomoci v prípade nehody (k dispozícii neskôr, nutné s Easy Link)  
systém sledovania únavy vodiča  
rozpoznávanie dopravných značiek s upozornením na prekročenie povolenej rýchlosti

ABS s elektronickým rozdeľovačom brzdných síl a asistenčným systémom bŕzd, systém núdzového brzdenia  
Systém sledovania tlaku v pneumatikách  
Airbagy vodiča a spolujazdca  
Systém varovania pred opustením jazdného pruhu  
Bočné a hlavové airbagy vodiča a spolujazdca  
Elektronický stabilizačný systém ES C vr. asistenta rozjazdu do kopca a systému kontroly trakcie  
ISOFIX na bočných sedadlách v druhom rade  
Trojbodové bezpečnostné pásy s výškovou reguláciou a predpínačmi

### VIDITEĽNOSŤ A OSVETLENIE

Vnútorne spätné zrkadlo  
Vonkajšie spätné zrkadlá, elektricky ovládané a sklopné  
Full LED svetlomety s denným svietením so svetelným podpisom v tvare "C"  
Vyhrievané zadné sklo  
Zadný stierač



## RIADENIE

Plnohodnotná rezerva  
Zadné parkovacie senzory

## KOMFORT

Výškovo nastaviteľné sedadlo vodiča  
"Komfort" s laktovou a bedrovou opierkou  
Krytá priehradka na palubnej doske  
Elektricky ovládané predné okná s impulzným ovládaním na strane vodiča  
Vnútorne kľučky dverí, obvod výduchov klimatizácie a okolia reproduktorov chrómované  
Gumová podlaha v nákladovom priestore

Sklopný kľúč s 3 tlačidlami - zamykanie/odomykanie/odomykanie dverí alebo veka batožinového priestoru  
Volant potiahnutý umelou kožou  
Dvojité sedadlo spolujazdca s úložným priestorom pod sedákom, sklopné operadlo  
Kryt batožinového priestoru  
Trojmiestna lavica v druhom rade  
Trojmiestna lavica v treťom rade  
LED vnútorné osvetlenie

## MULTIMÉDIÁ

Funkcia zrkadlenia smartphome, USB port na čelnej strane multimediál. systému, 2 nabíjac. USB porty

## Technické údaje

### Objemy kvapalín

Objem palivovej nádrže (l): 80  
Objem nádrže Adblue (l): 24,7

### Spotreba a emisie (VIN WLTP)

Emisie CO<sub>2</sub> podľa WLTP (g/km) - kombinovaný cyklus: 186  
Spotreba podľa WLTP - zmiešaný cyklus (l/100 km): 7.1

### Výkony

Maximálna rýchlosť (km/h): 178  
1000 m s pevným štartom (s): N/A  
400 m s pevným štartom (s): N/A  
Zrýchlenie 0-100 km/h (s): 13,6

### Náhon

Pohon: Predný

### Karoséria

Počet dverí: 4  
Typ karosérie: Combi/Combi Van L2

### Riadenie

Priemer otáčania (m): 13,8/14,3

### Disky a pneumatiky

Pneumatiky (predné/zadné): 215/65 R 16

### Hmotnosti

Hmotnosť užitočného zaťaženia (kg): 893



## Motor

Typ motora:	Blue dCi 150
Typ vstrekovania:	Common Rail
Metodika NEDC=0 / Metodika WLTP =1:	1
Maximálny výkon kW (k):	110 (150)
Metodika merania:	WLTP
Maximálny krútiaci moment (Nm):	350
Palivo:	Diesel
Emisná norma:	Euro 6e
Zdvihový objem (cm <sup>3</sup> ):	1997

## Rozmery

Dĺžka (mm):	5480
Šírka vozidla (mm):	1956
Výška (mm):	1967
Šírka vozidla vrátane spätných zrkadiel (mm):	2282
Rázvor (mm):	3498

Svetlá výška (mm): 190

## Vyhotovenie

Typ vozidla TVV: JLJM9RMU6WC44A29B0  
Počet miest: 9

## Prevodovka

Typ prevodovky: Manuálna  
Počet prevodových stupňov: 6

## Aerodynamika

Vonkajší hluk pohybujúceho sa vozidla dB(A): 70

## Objemy

Objem batožinového priestoru (dm<sup>3</sup>): 1890  
Maximálny objem nákladového priestoru (dm<sup>3</sup>): 3570

Vozidlo bude vybavené jednou zo zobrazených pneumatík. Konkrétnu pneumatiku určí výrobný závod na základe dodávateľského reťazca. Voľbu pneumatiky nemožno nijako ovplyvniť. Ďalšie informácie o vozidle a cenách nájdete v cenníku alebo sa obráťte na autorizovaného predajcu.


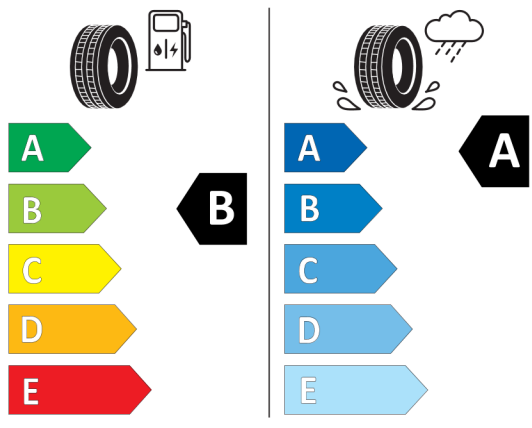


## Štítky pneumatík identické pre prednú i zadnú nápravu



GOODYEAR 544245

215/65R16C 106/104 H C2



2020/740

\*Vzhľadom k špecifikám výroby vozidiel zobrazujeme viac štítkov.