



RENAULT TRAFIC L2 Equilibre Blue dCi 150 GSR2

Motor: Blue dCi 150

Zdvihový objem (cm3): 1997


Palivo: Diesel

Typ prevodovky: Manuálná






Opcie a príslušenstvo



Čalúnenie

Látkové čalúnenie
Kompo



Farba

Čierna Midnight D68



Kolesá

Disky kolies z ľahkých
zliatin 17"

Iné možnosti

Adaptívny tempomat
Dažďový a svetelný senzor
Hands-free karta
Hmlové svetlomety
Kúrenie pre zadnú časť vozidla s
oddeleným ovládaním (výduchy pre
druhý rad)
Manuálna klimatizácia vpredu a vzadu s
oddeleným ovládaním a zosilneným
kúrením pre prednú časť vozu
Multimediálny systém Easy Link s 8"
displejom, navigáciou

Predné, zadné a bočné parkovacie
senzory
Samostatné výškovo nastaviteľné sedadlo
spolujazdca "Komfort" s laktovou a
bedrovou opierkou
Technické kritérium SK
Vonkajšie spätné zrkadlá, elektricky
nastaviteľné a sklopné
Vyhrievané sedadlo vodiča a spolujazdca
Zadná parkovacia kamera
Zatmavené zadné bočné okná a zadné
sklo



Detail packov

Disky kolies z ľahkých zliatin 17" strieborné

Disky kolies z ľahkých zliatin 17"
Strieborné

Pack Viditeľnosť (Mmlové svetlomety, dažďový a svetelný senzor)

Hmlové svetlomety
Dažďový a svetelný senzor

Predné, zadné a bočné parkovacie senzory, parkovacia kamera

Predné, zadné a bočné parkovacie senzory
Zadná parkovacia kamera

man. klimatizácia a kúrenie vpredu a vzadu s oddeleným ovládaním a zosil. kúrením pre pred. časť.

Manuálna klimatizácia vpredu a vzadu s oddeleným ovládaním a zosilneným kúrením pre prednú časť vozu
Kúrenie pre zadnú časť vozidla s oddeleným ovládaním (výduchy pre druhý rad)

Štandardná výbava

VZHĽAD

Pravé posuvné dvere s pevným oknom
Zadné dvere otvárateľné do 180°, presklenné
Ľavý bočný panel s pevným oknom
Látkové čalúnenie Kompo
Presklenené boky vzadu
Plastové obloženie spodnej časti bokov v interiéri
Predný nárazník čiastočne lakovaný, chrómovaná mriežka chladiča, lakovaný kryt koľajnice...

AKTÍVNA A PASÍVNA BEZPEČNOSŤ

Active emergency braking system
Príprava pre alarm
E-Call - systém pre privolanie pomoci v prípade nehody (k dispozícii neskôr, nutné s Easy Link)
systém sledovania únavy vodiča
rozpoznávanie dopravných značiek s upozornením na prekročenie povolenej rýchlosti
ABS s elektronickým rozdeľovačom brzdných síl a asistenčným systémom



břzd, systém núdzového brzdenia
Systém sledovania tlaku v pneumatikách
Airbagy vodiča a spolujazdca
Systém varovania pred opustením jazdného pruhu
Bočné a hlavové airbagy vodiča a spolujazdca
Elektronický stabilizačný systém ES C vr. asistenta rozjazdu do kopca a systému kontroly trakcie
ISOFIX na bočných sedadlách v druhom rade
Trojbodové bezpečnostné pásy s výškovou reguláciou a predpínačmi

VIDITEĽNOSŤ A OSVETLENIE

Vnútorne spätné zrkadlo
Full LED svetlomety s denným svietením so svetelným podpisom v tvare "C"
Vyhrievané zadné sklo
Zadný stierač

RIADENIE

Plnohodnotná rezerva

KOMFORT

Výškovo nastaviteľné sedadlo vodiča "Komfort" s laktovou a bedrovou opierkou
Krytá priehradka na palubnej doske
Elektricky ovládané predné okná s impulzným ovládaním na strane vodiča
Vnútorne kľučky dverí, obvod výduchov klimatizácie a okolia reproduktorov chrómované
Gumová podlaha v nákladovom priestore
Volant potiahnutý umelou kožou
Kryt batožinového priestoru
Trojmiestna lavica v druhom rade
Trojmiestna lavica v treťom rade
LED vnútorné osvetlenie

MULTIMÉDIÁ

Funkcia zrkadlenia smartphone, USB port na čelnej strane multimedial. systému, 2 nabíjac. USB porty

Technické údaje

Objemy kvapalín

Objem palivovej nádrže (l): 80
Objem nádrže Adblue (l): 24,7

Spotreba a emisie (VIN WLTP)

Emisie CO₂ podľa WLTP (g/km) - kombinovaný cyklus: 187
Spotreba podľa WLTP - zmiešaný cyklus (l/100 km): 7.1

Výkony

Maximálna rýchlosť (km/h): 178
1000 m s pevným štartom (s): N/A
400 m s pevným štartom (s): N/A
Zrýchlenie 0-100 km/h (s): 13,6

Náhon

Pohon: Predný

Karoséria



Počet dverí: 4
Typ karosérie: Combi/Combi Van L2

Riadenie

Priemer otáčania (m): 13,8/14,3

Disky a pneumatiky

Pneumatiky 215/60 R
(predné/zadné): 17

Hmotnosti

Hmotnosť užitočného zaťaženia 892
(kg):

Motor

Typ motora: Blue dCi 150
Typ Directe Common Rail
vstrekovania: et Turbocompresseur
Metodika NEDC=0 / Metodika 1
WLTP =1:
Maximálny výkon kW (k): 110 (150)
Metodika merania: WLTP
Maximálny krútiaci moment 350
(Nm):
Palivo: Diesel
Emisná norma: EURO6E
Zdvihový objem (cm3): 1997

Rozmery

Dĺžka (mm): 5480
Šírka vozidla (mm): 1956
Výška (mm): 1967
Šírka vozidla vrátane spätných 2282
zrkadiel (mm):
Rázvor (mm): 3498
Svetlá výška (mm): 190

Vyhotovenie

Typ vozidla TVV: JLJM9RMU6WC44A28B0
Počet miest: 8

Prevodovka

Typ prevodovky: Manuálna
Počet prevodových stupňov: 6

Aerodynamika

Vonkajší hluk pohybujúceho sa 70
vozidla dB(A):

Objemy

Objem batožinového priestoru 1890
(dm3):
Maximálny objem nákladového 3570
priestoru (dm3):

Vozidlo bude vybavené jednou zo zobrazených pneumatík. Konkrétnu pneumatiku určí výrobný závod na základe dodávateľského reťazca. Voľbu pneumatiky nemožno nijako ovplyvniť. Ďalšie informácie o vozidle a cenách nájdete v cenníku alebo sa obráťte na autorizovaného predajcu.




Štítky pneumatík identické pre prednú i zadnú nápravu



GOODYEAR 544246

215/60R17C 109/107 H C2



2020/740

*Vzhľadom k špecifikám výroby vozidiel zobrazujeme viac štítkov.