



RENAULT EXPRESS VAN Extra TCe 100

Motor: TCe 100

Zdvihový objem valcov (cm³): 1333


Palivo: Benzín

Druh prevodovky: BVM





Opcie a príslušenstvo



Čalúnenie

Látkové čalúnenie Inti



Farba

Biela Glacier



Kolesá

Oceľové kolesá 15" s
okrasnými krytmi „mini“

Iné možnosti

Gumová podlaha nákladového priestoru
Hmlové svetlomety

Laktová opierka sedadla vodiča
Plnohodnotná rezerva
Tempomat s obmedzovačom rýchlosti
Zadné parkovacie senzory

Štandardná výbava

AKTÍVNA A PASÍVNA BEZPEČNOSŤ

ABS s elektronickým rozdeľovačom
brzdnej sily a asistenčným systémom
brzd, systém núdzového brzdienia
Upozornenie na nezapnuté bezpečnostné
pásy

Trojbodové bezpečnostné pásy s
reguláciou výšky a predpínačmi
Elektronický stabilizačný systém ESC vr.
asistenta rozjazdu do kopca a systému
stabilizácie prívesu
E-Call - systém pre privolanie pomoci
v prípade nehody



Kľúč s tromi tlačidlami
Airbag na strane vodiča

INTERIÉR A SEDADLÁ

Uložný priestor nad predným oknom
Uzatvárateľná schránka pred sedadlom spolujazdca
Sedadlo vodiča výškovo a pozdĺžne nastaviteľné s nastaviteľným sklonom operadla a hlavovou opierkou
Sedadlo spolujazdca pozdĺžne nastaviteľné s nastaviteľným sklonom operadla a hlavovou opierkou
Plastová podlaha v kabíne
Plastový volant

VIDITEĽNOST A RIADENIE

Tónované sklá
LED denné svietenie
Svetelný senzor
Vonkajšie spätné zrkadlá elektricky ovládané, vyhrievané

KOMFORT A MULTIMÉDIÁ

Elektricky ovládané predné okná s impulzným ovládaním okna vodiča
Manuálna klimatizácia

Rádio Connect R&GO s DAB, MP3 a Bluetooth

NÁKLADOVÝ PRIESTOR

Základné plastové obloženie nákladového priestoru
Plechová prepážka s oknom
Osvetlenie nákladového priestoru
2 zásuvky 12V (na stredovom paneli a na palubnej doske u vodiča), 3 USB porty

VONKAJŠÍ VZHLAD A EXTERIÉR

Plné boky vzadu
Pravé posuvné dvere plné
Ľavá predná časť nákladového priestoru plná
Zadné dvere otvárateľné do uhlu 180° plné

INTERIÉR

Látkové čalúnenie Inti

VONKAJŠÍ VZHLAD

15" oceľové disky kolies
15" oceľové disky kolies s okrasnými krytmi „mini“

Technické údaje

Objemy kvapalín

Objem palivovej nádrže (l): 50

Spotreba a emisie (VIN WLTP)

WLTP spotreba - kombinovaný cyklus (l/100 km): 6.4

Výkon

Maximálna rýchlosť (km/h): 170

Prevodová jednotka

Náhon: Traction



Karoséria

Typ karosérie: Dodávka
Počet dverí: 5

Riadenie

Priemer otáčanania stopový /
obrysový (m): 11,1

Disky a pneumatiky

Rozmer pneumatík vpredu /
vzadu: 185/65 R 15

Hmotnosti

Užitočná hmotnosť: 531
Hmotnosť nebrzdeného
prívesu: 645
Celková hmotnosť:: 1871
Prevádzková hmotnosť (vrátane
výbavy, PHM, prevádzkových
kvapalín a hmotnosti vodiča 75
kg): 1349
Hmotnosť brzdeného
prívesu: 1200

Motor

Maximálny výkon kW (k): 075 (100)
Metodika NEDC=0 / Metodika
WLTP =1: 1
Počet ventilov: 16

Počet valcov: 4
Maximálny krútiaci moment: 200
Typ vstrekovania: Directe Ess. Multipt
Zdvihový objem valcov (cm³): 1333
Palivo: Benzín

Rozmery

Svetlá výška: 160
Dĺžka: 4393
Výška nákladového priestoru: 1048
Dĺžka nákladového priestoru: 1915
Výška: 1811
Šírka vrátane spätných zrkadiel: 2079
Rázvor: 2812

Vyhotovenie

TVV: RJKFE0MA6UA1CC2110
Počet miest na sedenie: 2

Prevodovka

Druh prevodovky: BVM
Počet prevodových stupňov: 6

Aerodynamika

Vonkajší hluk pohybujúceho sa
vozidla dB(A): 69.0

Objemy

Objem nákladného priestoru: 3,3

Vozidlo bude vybavené jednou zo zobrazených pneumatík. Konkrétnu pneumatiku určí výrobný závod na základe dodávateľského reťazca. Voľbu pneumatiky nemožno nijako ovplyvniť. Ďalšie informácie o vozidle a cenách nájdete v cenníku alebo sa obráťte na autorizovaného predajcu.


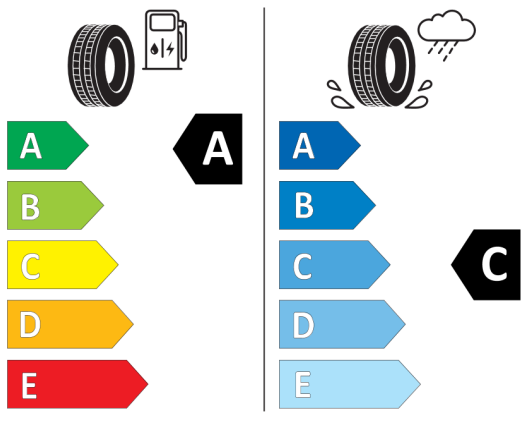


Štítky pneumatík identické pre prednú i zadnú nápravu



KUMHO ES31 2270053

185/65R15 88 T C1



2020/740

*Vzhľadom k špecifikám výroby vozidiel zobrazujeme viac štítkov.