



RENAULT EXPRESS VAN Extra TCe 100

Motor: TCe 100

Zdvihový objem valcov (cm³): 1333


Palivo: Benzín

Druh prevodovky: BVM





Opcie a príslušenstvo



Čalúnenie

Látkové čalúnenie Inti



Farba

Biela Glacier



Kolesá

Oceľové kolesá 15" s
okrasnými krytmi „mini“

Iné možnosti

4 upevňovacie oká na bočných stenách
nákladového priestoru
Hmlové svetlomety
Plnohodnotná rezerva
Spätné zrkadlo Wideview pre sledovanie
mŕtveho uhlu

Svetelný a dažďový senzor (Nutné s
hmlovými svetlometmi, ak je vozidlo
vybavené preskl. zadn. dver.)
Systém kontroly tlaku v pneumatikách
Tempomat s obmedzovačom rýchlosti
Zadné parkovacie senzory

Detail packov

Pack Bezpečné cesty (Hmlové svetlomety, dažďový a svetelný senzor, systém merania tlaku v pneu.,...)

Hmlové svetlomety



System kontroly tlaku v pneumatikách

Svetelný a dažďový senzor (Nutné s hmlivými svetlometmi, ak je vozidlo vybavené preskl. zadn. dver.)

Spätné zrkadlo Wideview pre sledovanie mŕtveho uhlu

Zadné parkovacie senzory

Štandardná výbava

AKTÍVNA A PASÍVNA BEZPEČNOSŤ

ABS s elektronickým rozdeľovačom brzdnej sily a asistenčným systémom bŕzd, systém núdzového brzdienia
Upozornenie na nezapnuté bezpečnostné pásy

Trojbodové bezpečnostné pásy s reguláciou výšky a predpínačmi

Elektronický stabilizačný systém ESC vr. asistenta rozjazdu do kopca a systému stabilizácie privesu

E-Call - systém pre privolanie pomoci v prípade nehody

Kľúč s tromi tlačidlami

Airbag na strane vodiča

INTERIÉR A SEDADLÁ

Uložný priestor nad predným oknom
Uzatvárateľná schránka pred sedadlom spolujazdca

Sedadlo vodiča výškovo a pozdĺžne nastaviteľné s nastaviteľným sklonom operadla a hlavovou opierkou

Sedadlo spolujazdca pozdĺžne nastaviteľné s nastaviteľným sklonom operadla a hlavovou opierkou

Plastová podlaha v kabíne

Plastový volant

VIDITEĽNOSŤ A RIADENIE

Tónované sklá

LED denné svietenie

Vonkajšie spätné zrkadlá elektricky ovládané, vyhrievané

KOMFORT A MULTIMÉDIÁ

Elektricky ovládané predné okná s impulzným ovládaním okna vodiča

Manuálna klimatizácia

Rádio Connect R&GO s DAB, MP3 a Bluetooth

NÁKLADOVÝ PRIESTOR

Základné plastové obloženie nákladového priestoru

Plechová prepážka s oknom

Osvetlenie nákladového priestoru

2 zásuvky 12V (na stredovom paneli a na palubnej doske u vodiča), 3 USB porty

VONKAJŠÍ VZHĽAD A EXTERIÉR

Plné boky vzadu

Pravé posuvné dvere plné

Ľavá predná časť nákladového priestoru plná

Zadné dvere otvárateľné do uhlu 180° plné



INTERIÉR

Látkové čalúnenie Inti

VONKAJŠÍ VZHĽAD

15" oceľové disky kolies

15" oceľové disky kolies s okrasnými krytmi „mini“

Technické údaje

Objemy kvapalín

Objem palivovej nádrže (l): 50

Spotřeba a emisie (VIN WLTP)

WLTP spotreba - kombinovaný cyklus (l/100 km): 6.4

Výkon

Maximálna rýchlosť (km/h): 170

Prevodová jednotka

Náhon: Traction

Karoséria

Typ karosérie: Dodávka
Počet dverí: 5

Riadenie

Priemer otáčania stopový / obrysový (m): 11,1

Disky a pneumatiky

Rozmer pneumatík vpredu / vzadu: 185/65 R 15

Hmotnosti

Užitočná hmotnosť: 538

Hmotnosť nebrzdeného

645

prívěsu:

Celková hmotnosť: 1871

Prevádzková hmotnosť (vrátane

1349

výbavy, PHM, prevádzkových kvapalín a hmotnosti vodiča 75 kg):

Hmotnosť brzdeného

1200

prívěsu:

Motor

Maximálny výkon kW (k): 075 (100)

Metodika NEDC=0 / Metodika 1

WLTP =1:

Počet ventilov: 16

Počet valcov: 4

Maximálny krútiaci moment: 200

Typ vstrekovania: Directe Ess. Multipt

Zdvihový objem valcov (cm³): 1333

Palivo: Benzín

Rozmery

Svetlá výška: 160

Dĺžka: 4393

Výška nákladového priestoru: 1048

Dĺžka nákladového priestoru: 1915

Výška: 1811

Šírka vrátane spätných zrkadiel: 2079

Rázvor: 2812



Vyhotovenie

TVV: RJKFE0MA6UA1CC2110
Počet miest na sedenie: 2

Aerodynamika

Vonkajší hluk pohybujúceho sa vozidla dB(A): 69.0

Prevodovka

Druh prevodovky: BVM
Počet prevodových stupňov: 6

Objemy

Objem nákladného priestoru: 3,3

Vozidlo bude vybavené jednou zo zobrazených pneumatík. Konkrétnu pneumatiku určí výrobný závod na základe dodávateľského reťazca. Voľbu pneumatiky nemožno nijako ovplyvniť. Ďalšie informácie o vozidle a cenách nájdete v cenníku alebo sa obráťte na autorizovaného predajcu.


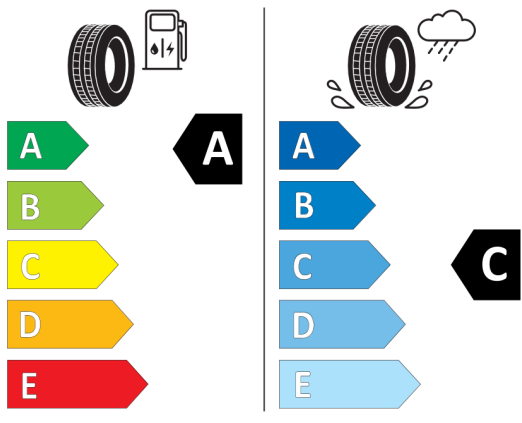


Štítky pneumatík identické pre prednú i zadnú nápravu



KUMHO ES31 2270053

185/65R15 88 T C1



2020/740

*Vzhľadom k špecifikám výroby vozidiel zobrazujeme viac štítkov.