



## RENAULT EXPRESS VAN Extra Blue dCi 95

**Motor:** dCi 95

**Zdvihový objem valcov (cm<sup>3</sup>):** 1461


**Palivo:** Nafta

**Druh prevodovky:** BVM





## Opcie a príslušenstvo



### Čalúnenie

Látkové čalúnenie Inti



### Farba

Biela Glacier



### Kolesá

Oceľové kolesá 15" s  
okrasnými krytmi KIJARO

### Iné možnosti

Gumová podlaha nákladového priestoru  
Hmlové svetlomety  
Laktová opierka sedadla vodiča  
Plnohodnotná rezerva  
Spätné zrkadlo Wideview pre sledovanie  
mŕtveho uhlu

Svetelný a dažďový senzor (Nutné s  
hmlovými svetlometmi, ak je vozidlo  
vybavené preskl. zadn. dver.)  
Systém kontroly tlaku v pneumatikách  
Tempomat s obmedzovačom rýchlosti  
Zadné parkovacie senzory  
Zosilnené LED osvetlenie nákladového  
priestoru

## Detail packov

### Pack Bezpečné cesty (Hmlové svetlomety, dažďový a svetelný senzor, systém merania tlaku v pneu.,...)

Hmlové svetlomety



Systém kontroly tlaku v pneumatikách

Svetelný a dažďový senzor (Nutné s hmlivými svetlometmi, ak je vozidlo vybavené preskl. zadn. dver.)

Spätné zrkadlo Wideview pre sledovanie mŕtveho uhlu

Zadné parkovacie senzory

## Štandardná výbava

### AKTÍVNA A PASÍVNA BEZPEČNOSŤ

ABS s elektronickým rozdeľovačom brzdnej sily a asistenčným systémom bŕzd, systém núdzového brzdzenia  
Upozornenie na nezapnuté bezpečnostné pásy

Trojbodové bezpečnostné pásy s reguláciou výšky a predpínačmi

Elektronický stabilizačný systém ESC vr. asistenta rozjazdu do kopca a systému stabilizácie privesu

E-Call - systém pre privolanie pomoci v prípade nehody

Kľúč s tromi tlačidlami

Airbag na strane vodiča

### INTERIÉR A SEDADLÁ

Uložný priestor nad predným oknom  
Uzatvárateľná schránka pred sedadlom spolujazdca

Sedadlo vodiča výškovo a pozdĺžne nastaviteľné s nastaviteľným sklonom operadla a hlavovou opierkou

Sedadlo spolujazdca pozdĺžne nastaviteľné s nastaviteľným sklonom operadla a hlavovou opierkou

Plastová podlaha v kabíne

Plastový volant

### VIDITEĽNOSŤ A RIADENIE

Tónované sklá

LED denné svietenie

Vonkajšie spätné zrkadlá elektricky ovládané, vyhrievané

### KOMFORT A MULTIMÉDIÁ

Elektricky ovládané predné okná s impulzným ovládaním okna vodiča

Manuálna klimatizácia

Rádio Connect R&GO s DAB, MP3 a Bluetooth

### NÁKLADOVÝ PRIESTOR

Základné plastové obloženie nákladového priestoru

Plechová prepážka s oknom

2 zásuvky 12V (na stredovom paneli a na palubnej doske u vodiča), 3 USB porty

### VONKAJŠÍ VZHĽAD A EXTERIÉR

Plné boky vzadu

Pravé posuvné dvere plné

Ľavá predná časť nákladového priestoru plná

Zadné dvere otvárateľné do uhlu 180° plné



## INTERIÉR

Látkové čalúnenie Inti

## VONKAJŠÍ VZHLAD

15" oceľové disky kolies

## Technické údaje

### Objemy kvapalín

Objem palivovej nádrže (l): 50

Objem nádrže Adblue (l): 17

### Spotřeba a emisie (VIN WLTP)

WLTP spotřeba - kombinovaný  
cyklus (l/100 km): 5.0

### Výkon

Maximálna rýchlosť  
(km/h): 166

### Prevodová jednotka

Náhon: Traction

### Karoséria

Typ karosérie: Dodávka

Počet dverí: 5

### Riadenie

Priemer otáčanania stopový /  
obrysový (m): 11,1

### Disky a pneumatiky

Rozmer pneumatík vpredu /  
vzadu: 185/65 R 15

### Hmotnosti

Užitočná hmotnosť: 579

Hmotnosť nebrzdeného 685

prívesu:

Celková hmotnosť: 2002

Prevádzková hmotnosť (vrátane 1401

výbavy, PHM, prevádzkových  
kvapalín a hmotnosti vodiča 75

kg):

Hmotnosť brzdeného 1200

prívesu:

### Motor

Maximálny výkon kW (k): 70 (95)

Metodika NEDC=0 / Metodika 1

WLTP =1:

Počet ventilov: 8

Počet valcov: 4

Maximálny krútiaci moment: 240

Typ Directe Common Rail

vstrekovania: et Turbocompresseur

Zdvihový objem valcov (cm<sup>3</sup>): 1461

Palivo: Nafta

### Rozmery

Svetlá výška: 160

Dĺžka: 4393

Výška nákladového priestoru: 1048

Dĺžka nákladového priestoru: 1915

Výška: 1811

Šírka vrátane spätných zrkadiel: 2079

Rázvor: 2812

### Vyhotovenie

**TVV:** RJKFD0AB6UA1HC2110**Počet miest na sedenie:** 2**Aerodynamika****Vonkajší hluk pohybujúceho sa vozidla dB(A):** 69.0**Prevodovka****Druh prevodovky:** BVM**Počet prevodových stupňov:** 6**Objemy****Objem nákladného priestoru:** 3,3

Vozidlo bude vybavené jednou zo zobrazených pneumatík. Konkrétnu pneumatiku určí výrobný závod na základe dodávateľského reťazca. Voľbu pneumatiky nemožno nijako ovplyvniť. Ďalšie informácie o vozidle a cenách nájdete v cenníku alebo sa obráťte na autorizovaného predajcu.


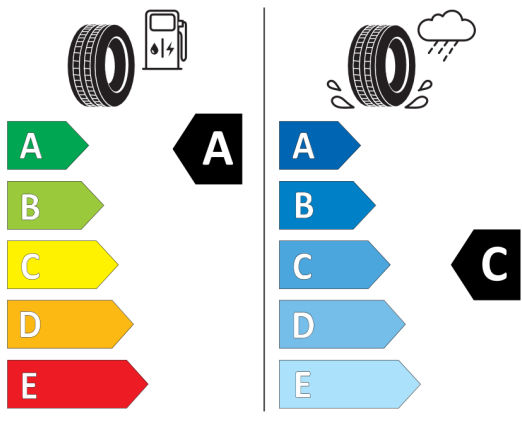


## Štítky pneumatík identické pre prednú i zadnú nápravu



KUMHO ES31 2270053

185/65R15 88 T C1



2020/740

\*Vzhľadom k špecifikám výroby vozidiel zobrazujeme viac štítkov.