



RENAULT EXPRESS VAN Extra Blue dCi 95

Motor: dCi 95

Zdvihový objem valcov (cm³): 1461


Palivo: Nafta

Druh prevodovky: BVM





Opcie a príslušenstvo



Čalúnenie

Látkové čalúnenie Inti



Farba

Biela Glacier



Kolesá

Oceľové kolesá 15" s
okrasnými krytmi KIJARO

Iné možnosti

4 zásuvky 12V (na stredovom paneli, na
palubnej doske u vodiča, medzi
sedadlami,..)

Plnohodnotná rezerva

Tempomat s obmedzovačom rýchlosti

Zadné parkovacie senzory

Zosilnené LED osvetlenie nákladového
priestoru

Štandardná výbava

AKTÍVNA A PASÍVNA BEZPEČNOSŤ

ABS s elektronickým rozdeľovačom
brzdnej sily a asistenčným systémom
brzd, systém núdzového brzdienia
Upozornenie na nezapnuté bezpečnostné
pásy

Trojbodové bezpečnostné pásy s
reguláciou výšky a predpínači
Elektronický stabilizačný systém ESC vr.
asistenta rozjazdu do kopca a systému
stabilizácie prívesu



E-Call - systém pre privolanie pomoci v prípade nehody
Kľúč s tromi tlačidlami
Airbag na strane vodiča

INTERIÉR A SEDADLÁ

Uložný priestor nad predným oknom
Uzatvárateľná schránka pred sedadlom spolujazdca
Sedadlo vodiča výškovo a pozdĺžne nastaviteľné s nastaviteľným sklonom operadla a hlavovou opierkou
Sedadlo spolujazdca pozdĺžne nastaviteľné s nastaviteľným sklonom operadla a hlavovou opierkou
Plastová podlaha v kabíne
Plastový volant

VIDITEĽNOST A RIADENIE

Tónované sklá
LED denné svietenie
Svetelný senzor
Vonkajšie spätné zrkadlá elektricky ovládané, vyhrievané

KOMFORT A MULTIMÉDIÁ

Elektricky ovládané predné okná s impulzným ovládaním okna vodiča
Manuálna klimatizácia
Rádio Connect R&GO s DAB, MP3 a Bluetooth

NÁKLADOVÝ PRIESTOR

Základné plastové obloženie nákladového priestoru
Plechová prepážka s oknom

VONKAJŠÍ VZHLAD A EXTERIÉR

Plné boky vzadu
Pravé posuvné dvere plné
Ľavá predná časť nákladového priestoru plná
Zadné dvere otvárateľné do uhlu 180° plné

INTERIÉR

Látkové čalúnenie Inti

VONKAJŠÍ VZHLAD

15" oceľové disky kolies

Technické údaje

Objemy kvapalín

Objem palivovej nádrže (l): 50
Objem nádrže Adblue (l): 17

Výkon

Maximálna rýchlosť: 166 (km/h):

Spotřeba a emisie (VIN WLTP)

WLTP spotřeba - kombinovaný cyklus (l/100 km): 5.0

Prevodová jednotka

Náhon: Traction



Karoséria

Typ karosérie: Dodávka
Počet dverí: 5

Riadenie

Priemer otárania stopový /
obrysový (m): 11,1

Disky a pneumatiky

Rozmer pneumatík vpredu /
vzadu: 185/65 R 15

Hmotnosti

Užitočná hmotnosť: 588

Hmotnosť nebrzdeného
prívesu: 685

Celková hmotnosť: 2002

Prevádzková hmotnosť (vrátane
výbavy, PHM, prevádzkových

kvapalín a hmotnosti vodiča 75
kg): 1401

Hmotnosť brzdeného
prívesu: 1200

Motor

Maximálny výkon kW (k): 70 (95)

Metodika NEDC=0 / Metodika
WLTP =1: 1

Počet ventilov: 8

Počet valcov: 4

Maximálny krútiaci moment: 240

Typ: Directe Common Rail

vstrekovania: et Turbocompresseur

Zdvihový objem valcov (cm³): 1461

Palivo: Nafta

Rozmery

Svetlá výška: 160

Dĺžka: 4393

Výška nákladového priestoru: 1048

Dĺžka nákladového priestoru: 1915

Výška: 1811

Šírka vrátane spätných zrkadiel: 2079

Rázvor: 2812

Vyhotovenie

TVV: RJKFD0AB6UA1HC2110

Počet miest na sedenie: 2

Prevodovka

Druh prevodovky: BVM

Počet prevodových stupňov: 6

Aerodynamika

Vonkajší hluk pohybujúceho sa
vozidla dB(A): 69.0

Objemy

Objem nákladného priestoru: 3,3

Vozidlo bude vybavené jednou zo zobrazených pneumatík. Konkrétnu pneumatiku určí výrobný závod na základe dodávateľského reťazca. Voľbu pneumatiky nemožno nijako ovplyvniť. Ďalšie informácie o vozidle a cenách nájdete v cenníku alebo sa obráťte na autorizovaného predajcu.


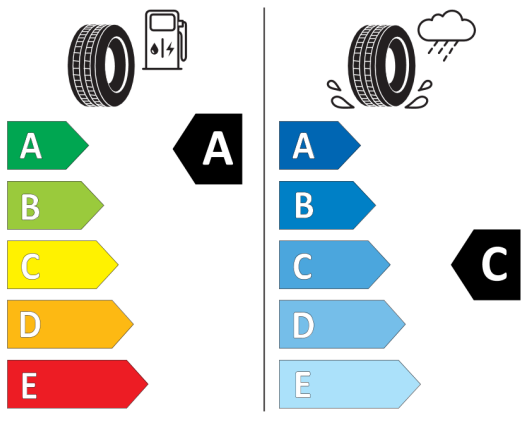


Štítky pneumatík identické pre prednú i zadnú nápravu



KUMHO ES31 2270053

185/65R15 88 T C1



2020/740

*Vzhľadom k špecifikám výroby vozidiel zobrazujeme viac štítkov.